

**Частное акционерное общество
"УХЛ-Маш"**

**СТЕЛЛАЖ МОДУЛЬНЫЙ
СТ-4/1МД-10**

ПАСПОРТ

Уважаемый покупатель!

Вы купили продукцию частного акционерного общества "УХЛ-Маш". Благодарим Вас за доверие, оказанное предприятию, и надеемся на дальнейшую заинтересованность в приобретении металлической мебели, изготавливаемой на ЧАО "УХЛ-Маш".

1. Общие указания.

Стеллаж модульный СТ-4/1МД-10 (далее по тексту - стеллаж) может быть использован для складирования грузов в складских, бытовых и офисных помещениях. Материал стеллажа - сталь с полимерным покрытием.

Стеллаж предназначен для эксплуатации внутри помещений при температуре воздуха 0...+40°C и относительной влажности до 80%. Устанавливается на горизонтальную поверхность.

2. Технические характеристики.

| Модель | Высота (мм) | Ширина (мм) | Глубина (мм) | Вес (кг) | К-во полок (шт.) | Нагрузка на полку (кг) |
|-------------|-------------|-------------|--------------|----------|------------------|------------------------|
| СТ-4/1МД-10 | 1820 | 920 | 460 | 30 | 5 | 80...120* |

*При условии крепления к стене.

3. Комплект поставки.

| № п/п | Наименование | Количество, шт. |
|-------|-------------------|-----------------|
| 1. | Стойка 910 мм | 8 |
| 2. | Перемычка 920 мм | 10 |
| 3. | Перемычка 460 мм | 10 |
| 4. | Полка 920x460 мм* | 5 |
| 5. | Замок стеллажный | 8 |
| 6. | Упаковка | 1 шт. |
| 7. | Паспорт | 1 шт. |
| 8. | Подпятники** | 4 шт. |

* Полка 920x460 мм изготовлена из ДСП толщиной 10 мм.

** По желанию заказчика стеллажи могут быть за дополнительную оплату укомплектованы подпятниками.

4. Правила хранения.

Стеллаж следует хранить внутри помещений при температуре воздуха 0...+40°C и относительной влажности до 80%.

**Частное акционерное общество
"УХЛ-Маш"**

**СТЕЛЛАЖ МОДУЛЬНЫЙ
СТ-4/1МД-10**

ПАСПОРТ

Уважаемый покупатель!

Вы купили продукцию частного акционерного общества "УХЛ-Маш". Благодарим Вас за доверие, оказанное предприятию, и надеемся на дальнейшую заинтересованность в приобретении металлической мебели, изготавливаемой на ЧАО "УХЛ-Маш".

1. Общие указания.

Стеллаж модульный СТ-4/1МД-10 (далее по тексту - стеллаж) может быть использован для складирования грузов в складских, бытовых и офисных помещениях. Материал стеллажа - сталь с полимерным покрытием.

Стеллаж предназначен для эксплуатации внутри помещений при температуре воздуха 0...+40°C и относительной влажности до 80%. Устанавливается на горизонтальную поверхность.

2. Технические характеристики.

| Модель | Высота (мм) | Ширина (мм) | Глубина (мм) | Вес (кг) | К-во полок (шт.) | Нагрузка на полку (кг) |
|-------------|-------------|-------------|--------------|----------|------------------|------------------------|
| СТ-4/1МД-10 | 1820 | 920 | 460 | 30 | 5 | 80...120* |

*При условии крепления к стене.

3. Комплект поставки.

| № п/п | Наименование | Количество, шт. |
|-------|-------------------|-----------------|
| 1. | Стойка 910 мм | 8 |
| 2. | Перемычка 920 мм | 10 |
| 3. | Перемычка 460 мм | 10 |
| 4. | Полка 920x460 мм* | 5 |
| 5. | Замок стеллажный | 8 |
| 6. | Упаковка | 1 шт. |
| 7. | Паспорт | 1 шт. |
| 8. | Подпятники** | 4 шт. |

* Полка 920x460 мм изготовлена из ДСП толщиной 10 мм.

** По желанию заказчика стеллажи могут быть за дополнительную оплату укомплектованы подпятниками.

4. Правила хранения.

Стеллаж следует хранить внутри помещений при температуре воздуха 0...+40°C и относительной влажности до 80%.

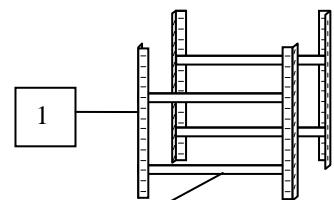


Рис. 1

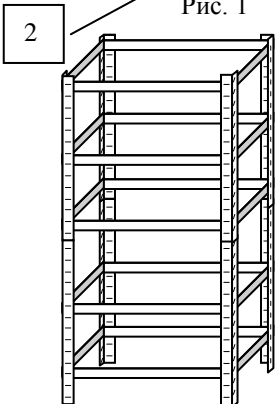


Рис. 3

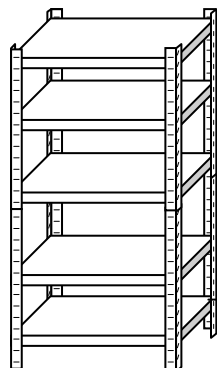


Рис. 4

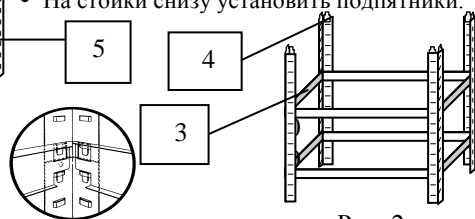


Рис. 2

5. Порядок сборки стеллажа.

- Собрать две боковые стенки стеллажа (см. рис. 1), вставив штыри на перемычках "2" в пазы стоек "1" (сборку стеллажа следует начинать с более длинной боковой стороны). Перемычки должны устанавливаться попарно на одном уровне.
- Соединить две собранные боковые стенки стеллажа (см. рис. 2) при помощи поперечных перемычек "3", соединив их со стойкой аналогично предыдущему пункту.
- В торцы стоек вставить замки "4", как показано на рис. 2.
- Установив на замки второй ярус стоек, собрать каркас стеллажа, как показано на рис. 3.
- На собранный каркас стеллажа установить полки "5" (см. рис. 4).
- На стойки снизу установить подпятники.

6. Свидетельство о приемке.

Стеллаж СТ-4/1МД-10 соответствует конструкторской документации и признан годным к эксплуатации.

Дата изготовления: _____
(месяц, год)

Штамп ОТК:

7. Гарантийные обязательства.

Изготовитель гарантирует соответствие стеллажа СТ-4/1МД-10 паспортным данным при соблюдении условий транспортировки, хранения, монтажа и эксплуатации.

Гарантийный срок эксплуатации стеллажа СТ-4/1МД-10 — 12 месяцев со дня продажи.

Дата продажи: _____
(месяц, год)

Штамп продавца:

Адрес изготовителя:

Украина, 03680, ГСП, г. Киев, ул. Казимира Малевича, 66. (ул. Боженко, 66)
ЧАО "УХЛ-Маш", тел/факс 521-18-48, 528-33-52, 528-33-49
<http://www.uhl-mash.com.ua>
e-mail: sale@uhl-mash.com.ua

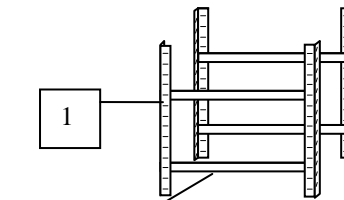


Рис. 1

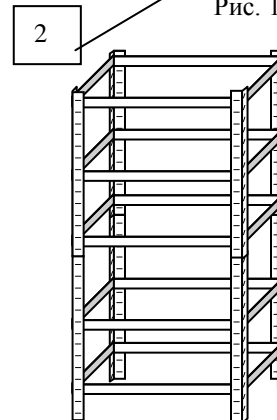


Рис. 3

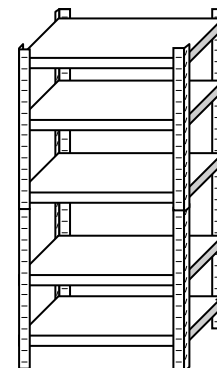


Рис. 4

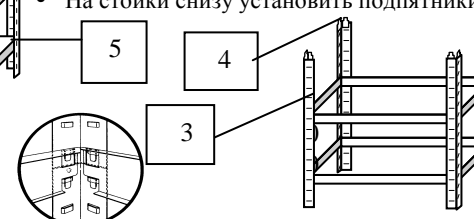


Рис. 2

5. Порядок сборки стеллажа.

- Собрать две боковые стенки стеллажа (см. рис. 1), вставив штыри на перемычках "2" в пазы стоек "1" (сборку стеллажа следует начинать с более длинной боковой стороны). Перемычки должны устанавливаться попарно на одном уровне.
- Соединить две собранные боковые стенки стеллажа (см. рис. 2) при помощи поперечных перемычек "3", соединив их со стойкой аналогично предыдущему пункту.
- В торцы стоек вставить замки "4", как показано на рис. 2.
- Установив на замки второй ярус стоек, собрать каркас стеллажа, как показано на рис. 3.
- На собранный каркас стеллажа установить полки "5" (см. рис. 4).
- На стойки снизу установить подпятники.

6. Свидетельство о приемке.

Стеллаж СТ-4/1МД-10 соответствует конструкторской документации и признан годным к эксплуатации.

Дата изготовления: _____
(месяц, год)

Штамп ОТК:

7. Гарантийные обязательства.

Изготовитель гарантирует соответствие стеллажа СТ-4/1МД-10 паспортным данным при соблюдении условий транспортировки, хранения, монтажа и эксплуатации.

Гарантийный срок эксплуатации стеллажа СТ-4/1МД-10 — 12 месяцев со дня продажи.

Дата продажи: _____
(месяц, год)

Штамп продавца:

Адрес изготовителя:

Украина, 03680, ГСП, г. Киев, ул. Казимира Малевича, 66. (ул. Боженко, 66)
ЧАО "УХЛ-Маш", тел/факс 521-18-48, 528-33-52, 528-33-49
<http://www.uhl-mash.com.ua>
e-mail: sale@uhl-mash.com.ua